




CONSTRUCCIONES PEÑALISA S.A.S. EN REORGANIZACION
ESTADO DE SITUACIÓN FINANCIERA
AL 30 DE SEPTIEMBRE DE 2020 Y 31 DE DICIEMBRE DE 2019
(En pesos Colombianos)

		2020	2019			2020	2019
		30 de Septiembre	31 de Diciembre			30 de Septiembre	31 de Diciembre
ACTIVOS CORRIENTES				PASIVOS CORRIENTES			
Efectivo y equivalentes al efectivo	4	111.924	41.921	Otros pasivos financieros corrientes	9	-	11.329.078.606
Cuentas comerciales por cobrar	5	296.804.425	331.536.965	Cuentas por pagar comerciales	10	8.580.853.913	8.240.189.190
Activos por impuestos corriente	6	1.610.248	1.610.248	Pasivos por impuestos corrientes	11	540.021.345	357.735.132
Inventarios corrientes		7.730.382.597	-	Beneficios a los empleados	12	48.019.082	45.768.967
				Otros pasivos corrientes			
TOTAL ACTIVOS CORRIENTES		8.028.909.194	333.189.134	TOTAL PASIVOS CORRIENTES		9.168.894.340	19.972.771.895
ACTIVOS NO CORRIENTES				PASIVOS NO CORRIENTES			
Inventarios no corrientes	7	32.640.931.413	40.079.367.392	Otros pasivos financieros no corrientes	13	11.329.148.606	-
Propiedades, planta y equipo	8	2.526.862.047	2.518.542.194	Otros pasivos no financieros		23.742.226.012	23.878.978.012
				TOTAL PASIVOS NO CORRIENTES		35.071.374.617	23.878.978.012
TOTAL ACTIVOS NO CORRIENTES		35.167.793.460	42.597.909.586	TOTAL PASIVOS		44.240.268.957	43.851.749.907
TOTAL ACTIVOS				PATRIMONIO			
		43.196.702.654	42.931.098.720	Capital emitido	14	300.000.000	300.000.000
				Resultado Ejercicio	15	(108.961.887)	1.711.450
				Ganancias Acumuladas (Perdida)		(7.552.967.466)	(7.540.725.685)
				Otras participaciones en el patrimonio		6.318.363.049	6.318.363.049
				TOTAL PATRIMONIO		(1.043.566.304)	(920.651.187)
				TOTAL PASIVO + PATRIMONIO		43.196.702.654	42.931.098.720

Las notas adjuntas forman parte integral de estos estados financieros.


Carlos A. Valderrama M.
 Representante Legal



Rafael Mauricio Nemogá M.
 Contador Público
 T.P. No. 150178-T



Gloria Mercedes Moreno T.
 Revisor Fiscal
 T.P. No. 66262-T


CONSTRUCCIONES PEÑALISA S.A.S. EN REORGANIZACION
ESTADO DE RESULTADOS INTEGRAL
POR EL PERÍODO TERMINADO AL 30 DE SEPTIEMBRE DE 2020 Y 31 DE DICIEMBRE DE 2019
(En pesos Colombianos)

		2020	2019
		30 de Septiembre	31 de Diciembre
Ingresos de actividades ordinarias	16	136.752.000	6.901.387.012
Costo de ventas	17	<u>(123.076.800)</u>	<u>(6.597.601.470)</u>
Ganancia bruta		13.675.200	303.785.542
Otros ingresos		28	198.867
Gastos de administración		<u>(120.213.840)</u>	<u>(298.326.960)</u>
Ganancia (pérdida) por actividades de operación		(106.538.611)	5.657.450
Costos financieros	18	<u>(2.423.276)</u>	<u>(3.946.000,00)</u>
Ganancia (pérdida), antes de impuestos		(108.961.887)	1.711.450
Ingreso (gasto) por impuestos		<u>-</u>	<u>-</u>
Ganancia (pérdida)		(108.961.887)	1.711.450
Resultado integral total		<u>(108.961.887)</u>	<u>1.711.450</u>

Las notas adjuntas forman parte integral de estos estados financieros.


Carlos A. Valderrama M.
 Representante Legal


Rafael Mauricio Nemogá M.
 Contador Público
 T.P. No. 150178-T



Gloria Mercedes Moreno T.
 Revisor Fiscal
 T.P. No. 66262-T


CONSTRUCCIONES PEÑALISA S.A.S. EN REORGANIZACION
ESTADO DE SITUACIÓN FINANCIERA
AL 30 DE JUNIO DE 2020 Y 31 DE DICIEMBRE DE 2019
(En pesos Colombianos)

		2020	2019			2020	2019
		30 de Junio	31 de Diciembre			30 de Junio	31 de Diciembre
ACTIVOS CORRIENTES				PASIVOS CORRIENTES			
Efectivo y equivalentes al efectivo	4	41.921	41.921	Otros pasivos financieros corrientes	9	11.329.078.606	11.329.078.606
Cuentas comerciales por cobrar	5	299.291.248	331.536.965	Cuentas por pagar comerciales	10	8.467.895.611	8.240.189.190
Activos por impuestos corriente	6	1.610.248	1.610.248	Pasivos por impuestos corrientes	11	357.699.403	357.735.132
				Beneficios a los empleados	12	49.873.380	45.768.967
TOTAL ACTIVOS CORRIENTES		300.943.417	333.189.134	TOTAL PASIVOS CORRIENTES		20.204.547.000	19.972.771.895
ACTIVOS NO CORRIENTES				PASIVOS NO CORRIENTES			
Inventarios no corrientes	7	40.259.521.324	40.079.367.392	Otros pasivos no financieros	13	23.878.978.012	23.878.978.012
Propiedades, planta y equipo	8	2.522.702.120	2.518.542.194	TOTAL PASIVOS NO CORRIENTES		23.878.978.012	23.878.978.012
TOTAL ACTIVOS NO CORRIENTES		42.782.223.444	42.597.909.586	TOTAL PASIVOS		44.083.525.011	43.851.749.907
				PATRIMONIO			
				Capital emitido	14	300.000.000	300.000.000
				Resultado Ejercicio	15	(79.428.934)	1.711.450
				Ganancias Acumuladas (Perdida)		(7.539.292.266)	(7.540.725.685)
				Otras participaciones en el patrimonio		6.318.363.049	6.318.363.049
				TOTAL PATRIMONIO		(1.000.358.150)	(920.651.187)
TOTAL ACTIVOS		43.083.166.861	42.931.098.720	TOTAL PASIVO + PATRIMONIO		43.083.166.861	42.931.098.720

Las notas adjuntas forman parte integral de estos estados financieros.


Carlos A. Valderrama M.
 Representante Legal



Diana Angélica Piferos
 Contador Público
 T.P. No. 135019-T



Gloria Mercedes Moreno T.
 Revisor Fiscal
 T.P. No. 66262-T


CONSTRUCCIONES PEÑALISA S.A.S. EN REORGANIZACION**ESTADO DE RESULTADOS INTEGRAL****POR EL PERÍODO TERMINADO AL 30 DE JUNIO DE 2020 Y 31 DE DICIEMBRE DE 2019****(En pesos Colombianos)**

		2020	2019
		30 de Junio	31 de Diciembre
Ingresos de actividades ordinarias	16	-	6.901.387.012
Costo de ventas	17	-	(6.597.601.470)
Ganancia bruta		-	303.785.542
Otros ingresos		-	198.867
Gastos de administración		(78.492.342)	(298.326.960)
Ganancia (pérdida) por actividades de operación		(78.492.342)	5.657.450
Costos financieros	18	(936.592)	(3.946.000,00)
Ganancia (pérdida), antes de impuestos		(79.428.934)	1.711.450
Ingreso (gasto) por impuestos		-	-
Ganancia (pérdida)		(79.428.934)	1.711.450
Resultado integral total		(79.428.934)	1.711.450

Las notas adjuntas forman parte integral de estos estados financieros.


Carlos A. Valderrama M.
Representante Legal



Diana Angélica Piñeros
Contador Público
T.P. No. 135019-T


Gloria Mercedes Moreno T.
Revisor Fiscal
T.P. No. 66262-T

CONSTRUCCIONES PEÑALISA S.A.S. EN REORGANIZACION
ESTADO DE SITUACIÓN FINANCIERA
AL 31 DE MARZO DE 2020 Y 31 DE DICIEMBRE DE 2019
(En pesos Colombianos)

		2020	2019			2020	2019
		31 de Marzo	31 de Diciembre			31 de Marzo	31 de Diciembre
ACTIVOS CORRIENTES				PASIVOS CORRIENTES			
Efectivo y equivalentes al efectivo	4	41.921	41.921	Otros pasivos financieros corrientes	9	11.329.078.606	11.329.078.606
Cuentas comerciales por cobrar	5	300.892.320	331.536.965	Cuentas por pagar comerciales	10	8.408.606.356	8.240.189.190
Activos por impuestos corriente	6	1.610.248	1.610.248	Pasivos por impuestos corrientes	11	357.725.077	357.735.132
				Beneficios a los empleados	12	37.385.745	45.768.967
TOTAL ACTIVOS CORRIENTES		302.544.489	333.189.134	TOTAL PASIVOS CORRIENTES		20.132.795.784	19.972.771.895
ACTIVOS NO CORRIENTES				PASIVOS NO CORRIENTES			
Inventarios no corrientes	7	40.226.670.000	40.079.367.392	Otros pasivos no financieros	13	23.878.978.012	23.878.978.012
Propiedades, planta y equipo	8	2.522.702.120	2.518.542.194	TOTAL PASIVOS NO CORRIENTES		23.878.978.012	23.878.978.012
TOTAL ACTIVOS NO CORRIENTES		42.749.372.120	42.597.909.586	TOTAL PASIVOS		44.011.773.795	43.851.749.907
PATRIMONIO							
				Capital emitido	14	300.000.000	300.000.000
				Resultado Ejercicio	15	(38.927.970)	1.711.450
				Ganancias Acumuladas (Perdida)		(7.539.292.266)	(7.540.725.685)
				Otras participaciones en el patrimonio		6.318.363.049	6.318.363.049
				TOTAL PATRIMONIO		(959.857.186)	(920.651.187)
TOTAL ACTIVOS		43.051.916.609	42.931.098.720	TOTAL PASIVO + PATRIMONIO		43.051.916.609	42.931.098.720

Las notas adjuntas forman parte integral de estos estados financieros.


Carlos A. Valderrama M.
 Representante Legal

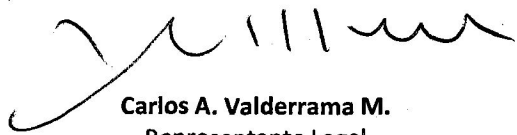

Diana Angélica Piñeros
 Contador Público
 T.P. No. 135019-T

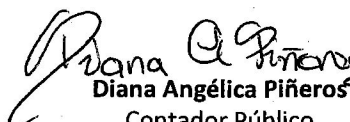

Gloria Mercedes Moreno T.
 Revisor Fiscal
 T.P. No. 66262-T

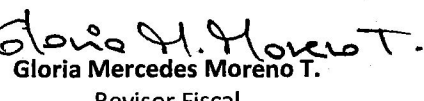
CONSTRUCCIONES PEÑALISA S.A.S. EN REORGANIZACION**ESTADO DE RESULTADOS INTEGRAL****POR EL PERÍODO TERMINADO AL 31 DE MARZO DE 2020 Y 31 DE DICIEMBRE DE 2019****(En pesos Colombianos)**

		2020	2019
		31 de Marzo	31 de Diciembre
Ingresos de actividades ordinarias	16	-	6.901.387.012
Costo de ventas	17	-	(6.597.601.470)
Ganancia bruta		-	303.785.542
Otros ingresos		-	198.867
Gastos de administración		(38.683.870)	(298.326.960)
Ganancia (pérdida) por actividades de operación		(38.683.870)	5.657.450
Costos financieros	18	(244.100)	(3.946.000,00)
Ganancia (pérdida), antes de impuestos		(38.927.970)	1.711.450
Ingreso (gasto) por impuestos		-	-
Ganancia (pérdida)		(38.927.970)	1.711.450
Resultado integral total		(38.927.970)	1.711.450

Las notas adjuntas forman parte integral de estos estados financieros.


Carlos A. Valderrama M.
Representante Legal


Diana Angélica Piñeros
Contador Público
T.P. No. 135019-T


Gloria Mercedes Moreno T.
Revisor Fiscal
T.P. No. 66262-T