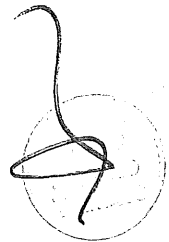


Anexo 2.1

| |
|-----------------------|
| INVENTARIO DE ACTIVOS |
|-----------------------|



CONSTRUCCIONES PEÑALISA MALL SAS
INVENTARIO DE ACTIVOS Y PASIVOS
DISPONIBLE (ANEXO 2)

| CAJA | | | | |
|--|------------|--------------------------------|--------|--------------|
| Nombre de la Caja o Entidad Financiera | Cuenta No. | Dirección Ubicación o Sucursal | Ciudad | Saldo |
| CAJA MENOR | N/A | Cra 13 No 93B - 51 | Bogotá | \$ 1.237.849 |
| TOTAL CAJA | | | | \$ 1.237.849 |

| BANCOS | | | | |
|--|--------------|--------------------------------|--------|---------------|
| Nombre de la Caja o Entidad Financiera | Cuenta No. | Dirección Ubicación o Sucursal | Ciudad | Saldo |
| BANCOLOMBIA S.A. | 40-187798-65 | | Bogotá | \$ 0 |
| BANCO COLPATRIA | 7911001982 | | Bogotá | \$ 41.921 |
| BANCO DE OCCIDENTE | 227-01428-9 | | Bogotá | \$ 18.982.721 |
| TOTAL BANCOS | | | | \$ 19.024.642 |

| CUENTAS DE AHORRO | | | | |
|--|------------|--------------------------------|--------|-------|
| Nombre de la Caja o Entidad Financiera | Cuenta No. | Dirección Ubicación o Sucursal | Ciudad | Saldo |
| | | | | |
| | | | | |
| | | | | |
| TOTAL CUENTAS DE AHORRO | | | | \$ 0 |

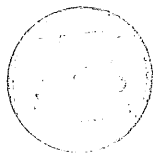
| FIDUCIAS | | | | |
|--|----------------------|--------------------------------|--------|----------------|
| Nombre de la Caja o Entidad Financiera | Cuenta No. | Dirección Ubicación o Sucursal | Ciudad | Saldo |
| ALIANZA FIDUCIARIA S A | FONDO COMUN CONSTRUC | Cra 15 82 99 | Bogotá | \$ 19.051 |
| ALIANZA FIDUCIARIA S A | RESERVADO 253027 | Cra 15 82 99 | Bogotá | \$ 1.076.187 |
| ALIANZA FIDUCIARIA S A | ALIANZA | Cra 15 82 99 | Bogotá | \$ 17.283.957 |
| ALIANZA FIDUCIARIA S A | MALL 233800 | Cra 15 82 99 | Bogotá | \$ 234.120.522 |
| ALIANZA FIDUCIARIA S A | HOTEL 229120 | Cra 15 82 99 | Bogotá | \$ 136 |
| TOTAL CUENTAS DE AHORRO | | | | \$ 252.499.854 |

| | | | | |
|------------------|--|--|--|----------------|
| TOTAL DISPONIBLE | | | | \$ 272.762.344 |
|------------------|--|--|--|----------------|

Representante Legal
Carlos A Valderrama

Contador Publico
Claudia Milena Santana
T.P. No. 219163 - T

Revisor Fiscal
Gloria Moreno
T.P. No. 66262 - T



CONSTRUCCIONES PEÑALISA MALL SAS
 INVENTARIO DE ACTIVOS Y PASIVOS
 DEUDORES (ANEXO 2)

27-may


| Reason Social | Nit o Cedula | Direccion | Ciudad o Municipio | Documento | Fecha de Inicio | Fecha de Ymto | Dias de Mora | Saldo | Provision | Valor Recuperable |
|---|--------------|--------------------|--------------------|--------------------------|-----------------|---------------|--------------|-------|------------------|-------------------|
| MARCO PROMOTORA INMOBILIARIA SAS DEPOSITO JUDICIAL | 900451525 | Cra 13 No 99B - 51 | Bogota D.C. | PREST CXC 001 EMBARGO | 30-oct-18 | 21-jul-20 | | 0 | 2.049.841.019,00 | 0 |
| TOTAL DEUDORES VARIOS | | | | | | | | | | |
| | | | | | | | | | 14.967.104,00 | 14.967.104,00 |
| | | | | | | | | | \$ 2.064.808.123 | \$ 2.064.808.123 |

TOTAL DEUDORES \$ 2.064.808.123

[Handwritten Signature]
 Representante Legal
 Carlos A Valderrama

[Handwritten Signature]
 CLAUDIA MILENA SANTANA ARREBORGO
 Contador T.F. 219163-T

[Handwritten Signature]
 Revisor Fiscal
 Gloria Moreno
 T.P. No. 66262 - T



CONSTRUCCIONES PENALISA MALL SAS
 INVENTARIO DE ACTIVOS Y PASIVOS
 IMPUESTOS CORRIENTES (ANEXO 2)

27-may

IMPUESTOS CORRIENTES

| Razon Social | | ANTIPO DE IMPUESTOS Y CONTRIBUCIONES | | | | | | | | | | |
|--|---------------|--------------------------------------|--------------------|-------------------|-----------------|---------------|--------------|--------------|-----------|-------------------|--------------|--------------|
| U.A.E. DIRECCION DE IMPUESTOS Y ADUANAS NACIONALES | Nif. o Cedula | Direccion | Ciudad o Municipio | Documento | Fecha de Inicio | Fecha de Vnto | Dias de Mora | Saldo | Provision | Valor Recuperable | | |
| ALIANZA FIDUCIARIA S A | 800197268 | CL 15 No. 7 - 82 | Bogota DC | ANTIPO RENTA 2015 | 21/04/2016 | 21/04/2017 | 766 | \$ 1.637.000 | \$ 0 | \$ 1.637.000 | \$ 1.637.000 | |
| ALIANZA FIDUCIARIA S A | 860531315 | AV 15 100 43 | Bogota DC | RETENCION FUENTE | 30/10/2017 | 30/04/2018 | 399 | \$ 29.833 | \$ 0 | \$ 29.833 | \$ 29.833 | |
| ALIANZA FIDUCIARIA S A | 860531315 | AV 15 100 43 | Bogota DC | RETENCION FUENTE | 28/04/2017 | 30/04/2018 | 399 | \$ 10.519 | \$ 0 | \$ 10.519 | \$ 10.519 | |
| TOTAL ANTIPO DE IMPUESTOS Y CONTRIBUCIONES | | | | | | | | | | \$ 1.677.352 | \$ 0 | \$ 1.677.352 |
| TOTAL DEUDORES | | | | | | | | | | \$ 1.677.352 | | \$ 1.677.352 |

[Handwritten signature]
 Representante Legal
 Carlos A Valderrama

[Handwritten signature]
 CLAUDIA MILENA SANTANA ARREBONDO
 Contador T.P. 219195-T

[Handwritten signature]
 Revisor Fiscal
 Gloria Moreno
 T.P. No. 66262 - T

CONSTRUCCIONES PEÑALISA MALL SAS
 INVENTARIO DE ACTIVOS Y PASIVOS
 PROPIEDAD PLANTA Y EQUIPO (ANEXO 2)

| Descripción de Bien | Denominación del Bien | Dirección de Ubicación | Ciudad | Cantidad | Estado del Bien | Identificación | Limitación de Tenencia | Valor libros | Depreciación | Saldo | Valorización |
|---------------------|---|------------------------|--------|----------|-----------------|---|------------------------|----------------|----------------|----------------|----------------|
| MAQUINARIA Y EQUIPO | MINICARGADOR L 290 NEW HOLLAND SERIAL NCM455583 | | Rienue | 1 | ACTIVO | MEZCLADORA CONC RL 2.0 | NINGUNA | \$ 74,263,965 | -\$ 98,990,958 | \$ -24,726,993 | \$ -45,673,097 |
| MAQUINARIA Y EQUIPO | MEZCLADORA CONC RL 2.0 | | Rienue | 1 | ACTIVO | MEZCLADORA CONC RL 2.0 | NINGUNA | \$ 6,110,900 | -\$ 763,788 | \$ 5,347,112 | \$ 5,347,112 |
| MAQUINARIA Y EQUIPO | VIBRADOR CONCRETO RL 4.7 HP DIESEL | | Rienue | 1 | ACTIVO | VIBRADOR CONCRETO RL 4.7 HP DIESEL | NINGUNA | \$ 2,363,500 | -\$ 216,654 | \$ 2,146,846 | \$ 2,146,846 |
| MAQUINARIA Y EQUIPO | VIBRADOR ELÉCTRICO ENAR 3 HP 4 MT | | Rienue | 1 | ACTIVO | VIBRADOR ELÉCTRICO ENAR 3 HP 4 MT | NINGUNA | \$ 1,856,580 | -\$ 170,817 | \$ 1,685,763 | \$ 1,685,763 |
| MAQUINARIA Y EQUIPO | MEZCLADORA L 1 LAMINA 3-16 | | Rienue | 1 | ACTIVO | MEZCLADORA L 1 LAMINA 3-16 | NINGUNA | \$ 3,150,000 | -\$ 345,000 | \$ 2,805,000 | \$ 2,805,000 |
| MAQUINARIA Y EQUIPO | HIDROLAVADORA KARCHER 20 HP 1300 PSI 115V 1F 01 | | Begona | 10 | ACTIVO | HIDROLAVADORA KARCHER 20 HP 1300 PSI 115V 1F 01 | NINGUNA | \$ 2,241,360 | -\$ 924,138 | \$ 1,317,222 | \$ 1,317,222 |
| MAQUINARIA Y EQUIPO | ARCHIVADORES Y ESCRITORIOS | | Begona | 10 | ACTIVO | ARCHIVADORES Y ESCRITORIOS | NINGUNA | \$ 14,632,944 | -\$ 4,389,880 | \$ 10,243,064 | \$ 10,243,064 |
| MAQUINARIA Y EQUIPO | EQUIPO DE PROCESAMIENTO DE DAT CPU Y PANTALLAS | | Begona | 290 | ACTIVO | CPU Y PANTALLAS | NINGUNA | \$ 35,801,995 | -\$ 21,151,798 | \$ 14,650,197 | \$ 14,650,197 |
| | | | | | | | | \$ 140,520,694 | -\$ 55,852,963 | \$ 84,667,731 | \$ 84,667,731 |

TOTAL PROPIEDAD PLANTA Y EQUIPO

\$ 84,667,731

[Handwritten Signature]
 Representante Legal

Representante Legal

[Handwritten Signature]
 CLAUDIA VILENA SANTANA ARRIENZO
 Contador T.P. 2119153-1

Revisor Fiscal
 T.P. No.

[Handwritten Signature]
 Gloria Morel T.



CONSTRUCCIONES PEÑALISA MALL SAS
INVENTARIO DE ACTIVOS Y PASIVOS
INVENTARIOS (ANEXO 2)


INVENTARIO LOCALES MALL

| Piso | Local | Valor Inmueble | Grado avance obra |
|------|---------|------------------|-------------------|
| | L105 / | \$ 376.800.000 | 100% |
| | L109 / | \$ 305.000.000 | 100% |
| | L113 / | \$ 317.980.000 | 100% |
| | L135 / | \$ 250.848.000 | 100% |
| | L136 / | \$ 216.580.000 | 100% |
| | L143 / | \$ 165.325.880 | 100% |
| | L147A / | \$ 380.000.000 | 100% |
| | L160 / | \$ 276.840.000 | 100% |
| | L161 / | \$ 361.920.000 | 100% |
| | L162 / | \$ 355.280.000 | 100% |
| | L185 / | \$ 83.200.000 | 100% |
| | L196 / | \$ 141.050.000 | 100% |
| | L206 / | \$ 265.000.000 | 100% |
| | L208 / | \$ 265.000.000 | 100% |
| | L212A / | \$ 1.250.000.000 | 100% |
| | L301 / | \$ 1.515.821.700 | 100% |
| | L302 / | \$ 537.984.329 | 100% |
| | LP-03 / | \$ 70.720.000 | 100% |
| | D46 | \$ 11.799.548 | 100% |
| | D47 | \$ 11.799.548 | 100% |
| | D48 | \$ 11.799.548 | 100% |
| | D49 | \$ 11.799.548 | 100% |
| | D50 | \$ 11.799.548 | 100% |
| | D51 | \$ 11.799.548 | 100% |
| | D52 | \$ 11.799.548 | 100% |
| | D53 | \$ 11.799.548 | 100% |
| | D54 | \$ 11.799.548 | 100% |
| | D55 | \$ 11.799.548 | 100% |
| | D56 | \$ 11.799.548 | 100% |
| | D57 | \$ 11.799.548 | 100% |
| | D58 | \$ 11.799.548 | 100% |
| | D59 | \$ 11.799.548 | 100% |
| | D60 | \$ 11.799.548 | 100% |
| | D61 | \$ 16.233.318 | 100% |
| | D62 | \$ 11.799.548 | 100% |
| | D63 | \$ 11.799.548 | 100% |
| | D64 | \$ 11.799.548 | 100% |
| | D65 | \$ 11.799.548 | 100% |
| | D66 | \$ 11.799.548 | 100% |
| | D67 | \$ 11.799.548 | 100% |
| | D68 | \$ 11.799.548 | 100% |
| | D70 | \$ 46.161.262 | 100% |
| | D71 | \$ 26.531.105 | 100% |
| | D72 | \$ 26.531.105 | 100% |
| | D73 | \$ 26.531.105 | 100% |
| | D74 | \$ 26.531.105 | 100% |
| | D75 | \$ 26.531.105 | 100% |
| | D76 | \$ 26.531.105 | 100% |


| | | | |
|-----|----|------------|------|
| D77 | \$ | 26.531.105 | 100% |
| D78 | \$ | 26.531.105 | 100% |
| D79 | \$ | 26.531.105 | 100% |
| D80 | \$ | 26.531.105 | 100% |
| D81 | \$ | 26.531.105 | 100% |
| D82 | \$ | 26.531.105 | 100% |
| D83 | \$ | 26.531.105 | 100% |
| D84 | \$ | 26.531.105 | 100% |
| D85 | \$ | 26.531.105 | 100% |
| D86 | \$ | 26.531.105 | 100% |
| D87 | \$ | 33.825.371 | 100% |

Total Inventario terminado Locales Mall \$ 7.915.657.597


Total Inventario terminado \$ 7.915.657.597



Representante Legal
Carlos A Valderrama



Contador Publico
Claudia M Santana
TP 219163 - T




Revisor Fiscal
Gloria Moreno
TP 66262 - T


CONSTRUCCIONES PEÑALISA MALL SAS
 INVENTARIO DE ACTIVOS Y PASIVOS
 INVENTARIOS (ANEXO 2)

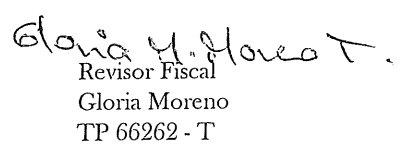
| INVENTARIO APARTAMENTOS | | | |
|-------------------------|-------------|----------------|-------------------|
| Piso | Apartamento | Valor Inmueble | Grado avance obra |
| 2 | 201 | \$ 232.000.000 | 40,17% |
| 2 | 202 | \$ 237.960.000 | 40,17% |
| 2 | 203 | \$ 444.685.800 | 40,17% |
| 2 | 204 | \$ 383.398.785 | 40,17% |
| 2 | 205 | \$ 383.398.785 | 40,17% |
| 2 | 206 | \$ 383.398.785 | 40,17% |
| 2 | 207 | \$ 315.000.000 | 40,17% |
| 2 | 208 | \$ 350.980.000 | 40,17% |
| 2 | 209 | \$ 252.960.000 | 40,17% |
| 2 | 210 | \$ 242.960.000 | 40,17% |
| 3 | 301 | \$ 548.900.352 | 40,17% |
| 3 | 303 | \$ 358.014.628 | 40,17% |
| 3 | 304 | \$ 315.000.000 | 40,17% |
| 3 | 305 | \$ 330.000.000 | 40,17% |
| 3 | 306 | \$ 393.398.785 | 40,17% |
| 3 | 307 | \$ 338.585.940 | 40,17% |
| 3 | 308 | \$ 445.920.090 | 40,17% |
| 3 | 309 | \$ 548.900.352 | 40,17% |
| 4 | 401 | \$ 559.878.359 | 40,17% |
| 4 | 403 | \$ 375.159.592 | 40,17% |
| 4 | 404 | \$ 315.000.000 | 40,17% |
| 4 | 405 | \$ 315.000.000 | 40,17% |
| 4 | 406 | \$ 315.000.000 | 40,17% |
| 4 | 407 | \$ 228.500.000 | 40,17% |
| 4 | 408 | \$ 375.159.592 | 40,17% |
| 4 | 409 | \$ 494.743.168 | 40,17% |
| 5 | 501 | \$ 246.930.255 | 40,17% |
| 5 | 502 | \$ 251.519.016 | 40,17% |
| 5 | 503 | \$ 392.462.784 | 40,17% |
| 5 | 504 | \$ 398.000.000 | 40,17% |
| 5 | 505 | \$ 360.366.902 | 40,17% |
| 5 | 506 | \$ 366.373.416 | 40,17% |
| 5 | 507 | \$ 362.264.812 | 40,17% |
| 5 | 508 | \$ 392.462.784 | 40,17% |
| 5 | 509 | \$ 252.000.000 | 40,17% |
| 5 | 510 | \$ 257.219.016 | 40,17% |
| 6 | 601 | \$ 582.497.445 | 40,17% |
| 6 | 603 | \$ 379.912.040 | 40,17% |
| 6 | 604 | \$ 403.970.015 | 40,17% |
| 6 | 605 | \$ 379.310.108 | 40,17% |
| 6 | 606 | \$ 346.000.000 | 40,17% |
| 6 | 607 | \$ 379.310.107 | 40,17% |
| 6 | 608 | \$ 379.912.040 | 40,17% |
| 6 | 609 | \$ 427.491.293 | 40,17% |
| 7 | 701 | \$ 544.413.328 | 40,17% |
| 7 | 703 | \$ 444.685.800 | 40,17% |
| 7 | 704 | \$ 353.178.464 | 40,17% |
| 7 | 705 | \$ 360.817.218 | 40,17% |

| | | | | |
|----|------|----|---------------|--------|
| 7 | 706 | \$ | 343.178.464 | 40,17% |
| 7 | 707 | \$ | 353.178.464 | 40,17% |
| 7 | 708 | \$ | 213.231.400 | 40,17% |
| 7 | 709 | \$ | 872.297.727 | 40,17% |
| 8 | 801 | \$ | 872.297.727 | 40,17% |
| 8 | 802 | \$ | 557.267.200 | 40,17% |
| 8 | 803 | \$ | 950.000.000 | 40,17% |
| 8 | 804 | \$ | 885.286.156 | 40,17% |
| 8 | 805 | \$ | 885.286.156 | 40,17% |
| 8 | 806 | \$ | 885.286.156 | 40,17% |
| 8 | 807 | \$ | 739.982.400 | 40,17% |
| 8 | 808 | \$ | 582.304.560 | 40,17% |
| 8 | 809 | \$ | 684.394.773 | 40,17% |
| 8 | 810 | \$ | 684.394.773 | 40,17% |
| 10 | 1001 | \$ | 631.050.000 | 40,17% |
| 10 | 1003 | \$ | 631.050.000 | 40,17% |
| 10 | 1004 | \$ | 409.500.000 | 40,17% |
| 10 | 1005 | \$ | 409.500.000 | 40,17% |
| 10 | 1006 | \$ | 409.500.000 | 40,17% |
| 10 | 1007 | \$ | 409.500.000 | 40,17% |
| 10 | 1008 | \$ | 469.000.000 | 40,17% |
| 10 | 1009 | \$ | 631.050.000 | 40,17% |
| 10 | 1010 | \$ | 339.150.000 | 40,17% |
| 10 | 1011 | \$ | 445.600.000 | 40,17% |
| 10 | 1012 | \$ | 477.800.000 | 40,17% |
| 10 | 1013 | \$ | 456.800.000 | 40,17% |
| 10 | 1014 | \$ | 560.280.000 | 40,17% |
| 10 | 1015 | \$ | 365.000.000 | 40,17% |
| 10 | 1016 | \$ | 320.250.000 | 40,17% |
| 10 | 1016 | \$ | 390.250.000 | 40,17% |
| 10 | 1017 | \$ | 320.000.000 | 40,17% |
| 11 | 1101 | \$ | 417.690.000 | 40,17% |
| 11 | 1102 | \$ | 417.690.000 | 40,17% |
| 11 | 1103 | \$ | 437.690.000 | 40,17% |
| 11 | 1104 | \$ | 406.000.000 | 40,17% |
| 11 | 1105 | \$ | 345.933.000 | 40,17% |
| 11 | 1106 | \$ | 505.112.000 | 40,17% |
| 11 | 1107 | \$ | 490.303.800 | 40,17% |
| 11 | 1108 | \$ | 486.956.000 | 40,17% |
| 11 | 1109 | \$ | 571.485.600 | 40,17% |
| 11 | 1110 | \$ | 461.112.305 | 40,17% |
| 11 | 1111 | \$ | 326.655.000 | 40,17% |
| 11 | 1111 | \$ | 396.655.000 | 40,17% |
| 11 | 1112 | \$ | 257.206.664 | 40,17% |
| 12 | 1201 | \$ | 356.392.147 | 40,17% |
| 12 | 1202 | \$ | 2.000.000.000 | 40,17% |

Total Inventario en curso Apartamentos Reservado \$ 42.805.547.328 \$ 17.195.716.056


 Representante Legal
 Carlos A Valderrama


 Contador Publico
 Claudia Milena Santana
 TP 219163 - T


 Revisor Fiscal
 Gloria Moreno
 TP 66262 - T

CONSTRUCCIONES PEÑALISA MALL SAS
INVENTARIO DE ACTIVOS Y PASIVOS
INVENTARIOS (ANEXO 2)

| INVENTARIO SUITES | | | | |
|-------------------|-------|------------------|-------------------|--|
| Piso | Suite | Valor Inmueble | Grado avance obra | |
| 2 | 201 | \$228.460.000,00 | 40,17% | |
| 2 | 202 | \$228.480.000,00 | 40,17% | |
| 2 | 203 | \$228.480.000,00 | 40,17% | |
| 2 | 204 | \$228.480.000,00 | 40,17% | |
| 2 | 205 | \$256.000.000,00 | 40,17% | |
| 2 | 206 | \$256.000.000,00 | 40,17% | |
| 2 | 207 | \$256.000.000,00 | 40,17% | |
| 2 | 208 | \$256.000.000,00 | 40,17% | |
| 2 | 209 | \$271.300.000,00 | 40,17% | |
| 2 | 210 | \$271.300.000,00 | 40,17% | |
| 2 | 212 | \$256.000.000,00 | 40,17% | |
| 2 | 214 | \$256.000.000,00 | 40,17% | |
| 2 | 215 | \$256.000.000,00 | 40,17% | |
| 3 | 301 | \$228.480.000,00 | 40,17% | |
| 3 | 302 | \$228.480.000,00 | 40,17% | |
| 3 | 303 | \$226.000.000,00 | 40,17% | |
| 3 | 304 | \$228.480.000,00 | 40,17% | |
| 3 | 305 | \$256.000.000,00 | 40,17% | |
| 3 | 306 | \$256.000.000,00 | 40,17% | |
| 3 | 307 | \$256.000.000,00 | 40,17% | |
| 3 | 308 | \$256.000.000,00 | 40,17% | |
| 3 | 309 | \$256.000.000,00 | 40,17% | |
| 3 | 310 | \$256.000.000,00 | 40,17% | |
| 3 | 311 | \$256.000.000,00 | 40,17% | |
| 3 | 312 | \$256.000.000,00 | 40,17% | |
| 3 | 314 | \$271.300.000,00 | 40,17% | |
| 3 | 315 | \$271.300.000,00 | 40,17% | |
| 3 | 316 | \$271.300.000,00 | 40,17% | |
| 3 | 317 | \$271.300.000,00 | 40,17% | |
| 3 | 318 | \$256.000.000,00 | 40,17% | |
| 3 | 319 | \$256.000.000,00 | 40,17% | |
| 3 | 320 | \$256.000.000,00 | 40,17% | |
| 3 | 321 | \$256.000.000,00 | 40,17% | |
| 4 | 401 | \$226.000.000,00 | 40,17% | |
| 4 | 402 | \$214.700.000,00 | 40,17% | |
| 4 | 403 | \$214.700.000,00 | 40,17% | |
| 4 | 404 | \$228.480.000,00 | 40,17% | |
| 4 | 405 | \$256.000.000,00 | 40,17% | |
| 4 | 406 | \$256.000.000,00 | 40,17% | |
| 4 | 407 | \$256.000.000,00 | 40,17% | |
| 4 | 408 | \$256.000.000,00 | 40,17% | |
| 4 | 409 | \$256.000.000,00 | 40,17% | |
| 4 | 410 | \$256.000.000,00 | 40,17% | |
| 4 | 411 | \$256.000.000,00 | 40,17% | |
| 4 | 412 | \$256.000.000,00 | 40,17% | |
| 4 | 414 | \$271.300.000,00 | 40,17% | |
| 4 | 415 | \$271.300.000,00 | 40,17% | |
| 4 | 416 | \$271.300.000,00 | 40,17% | |
| 4 | 417 | \$271.300.000,00 | 40,17% | |
| 4 | 418 | \$256.000.000,00 | 40,17% | |
| 4 | 419 | \$256.000.000,00 | 40,17% | |
| 4 | 420 | \$256.000.000,00 | 40,17% | |
| 4 | 421 | \$256.000.000,00 | 40,17% | |
| 5 | 501 | \$228.480.000,00 | 40,17% | |
| 5 | 502 | \$214.700.000,00 | 40,17% | |
| 5 | 503 | \$210.180.000,00 | 40,17% | |
| 5 | 504 | \$210.180.000,00 | 40,17% | |
| 5 | 505 | \$256.000.000,00 | 40,17% | |
| 5 | 506 | \$256.000.000,00 | 40,17% | |
| 5 | 507 | \$256.000.000,00 | 40,17% | |
| 5 | 508 | \$256.000.000,00 | 40,17% | |
| 5 | 509 | \$256.000.000,00 | 40,17% | |
| 5 | 510 | \$256.000.000,00 | 40,17% | |
| 5 | 511 | \$256.000.000,00 | 40,17% | |
| 5 | 512 | \$238.080.000,00 | 40,17% | |
| 5 | 514 | \$271.300.000,00 | 40,17% | |
| 5 | 515 | \$271.300.000,00 | 40,17% | |
| 5 | 516 | \$271.300.000,00 | 40,17% | |
| 5 | 517 | \$271.300.000,00 | 40,17% | |
| 5 | 518 | \$228.480.000,00 | 40,17% | |
| 5 | 519 | \$228.480.000,00 | 40,17% | |
| 5 | 520 | \$228.480.000,00 | 40,17% | |

| | | | |
|---|-----|------------------|--------|
| 5 | 521 | \$228.480.000,00 | 40,17% |
| 6 | 601 | \$203.400.000,00 | 40,17% |
| 6 | 602 | \$226.000.000,00 | 40,17% |
| 6 | 603 | \$228.480.000,00 | 40,17% |
| 6 | 604 | \$207.920.000,00 | 40,17% |
| 6 | 605 | \$225.000.000,00 | 40,17% |
| 6 | 606 | \$228.480.000,00 | 40,17% |
| 6 | 607 | \$228.480.000,00 | 40,17% |
| 6 | 608 | \$228.480.000,00 | 40,17% |
| 6 | 609 | \$228.480.000,00 | 40,17% |
| 6 | 610 | \$228.480.000,00 | 40,17% |
| 6 | 611 | \$256.000.000,00 | 40,17% |
| 6 | 612 | \$243.200.000,00 | 40,17% |
| 6 | 614 | \$274.000.000,00 | 40,17% |
| 6 | 615 | \$271.300.000,00 | 40,17% |
| 6 | 616 | \$271.300.000,00 | 40,17% |
| 6 | 617 | \$271.300.000,00 | 40,17% |
| 6 | 618 | \$256.000.000,00 | 40,17% |
| 6 | 619 | \$256.000.000,00 | 40,17% |
| 6 | 620 | \$256.000.000,00 | 40,17% |
| 6 | 621 | \$256.000.000,00 | 40,17% |
| 7 | 701 | \$212.440.000,00 | 40,17% |
| 7 | 702 | \$210.000.000,00 | 40,17% |
| 7 | 703 | \$192.100.000,00 | 40,17% |
| 7 | 704 | \$203.400.000,00 | 40,17% |
| 7 | 705 | \$238.080.000,00 | 40,17% |
| 7 | 706 | \$256.000.000,00 | 40,17% |
| 7 | 707 | \$256.000.000,00 | 40,17% |
| 7 | 708 | \$256.000.000,00 | 40,17% |
| 7 | 709 | \$256.000.000,00 | 40,17% |
| 7 | 710 | \$256.000.000,00 | 40,17% |
| 7 | 711 | \$256.000.000,00 | 40,17% |
| 7 | 712 | \$238.080.000,00 | 40,17% |
| 7 | 714 | \$254.820.000,00 | 40,17% |
| 7 | 715 | \$260.300.000,00 | 40,17% |
| 7 | 716 | \$271.300.000,00 | 40,17% |
| 7 | 717 | \$271.300.000,00 | 40,17% |
| 7 | 718 | \$256.000.000,00 | 40,17% |
| 7 | 719 | \$256.000.000,00 | 40,17% |
| 7 | 720 | \$256.000.000,00 | 40,17% |
| 7 | 721 | \$256.000.000,00 | 40,17% |
| 8 | 801 | \$214.700.000,00 | 40,17% |
| 8 | 802 | \$228.480.000,00 | 40,17% |
| 8 | 803 | \$228.480.000,00 | 40,17% |
| 8 | 804 | \$228.480.000,00 | 40,17% |
| 8 | 805 | \$238.080.000,00 | 40,17% |
| 8 | 806 | \$256.000.000,00 | 40,17% |
| 8 | 807 | \$256.000.000,00 | 40,17% |
| 8 | 808 | \$256.000.000,00 | 40,17% |
| 8 | 809 | \$256.000.000,00 | 40,17% |
| 8 | 810 | \$500.000.000,00 | 40,17% |
| 8 | 811 | \$243.200.000,00 | 40,17% |
| 8 | 812 | \$230.400.000,00 | 40,17% |
| 8 | 814 | \$274.000.000,00 | 40,17% |
| 8 | 815 | \$274.000.000,00 | 40,17% |
| 8 | 816 | \$271.300.000,00 | 40,17% |
| 8 | 817 | \$271.300.000,00 | 40,17% |
| 8 | 818 | \$250.000.000,00 | 40,17% |
| 8 | 819 | \$256.000.000,00 | 40,17% |
| 8 | 820 | \$256.000.000,00 | 40,17% |
| 8 | 821 | \$242.875.000,00 | 40,17% |
| 9 | 901 | \$214.700.000,00 | 40,17% |
| 9 | 902 | \$159.498.533,00 | 40,17% |
| 9 | 903 | \$203.400.000,00 | 40,17% |
| 9 | 904 | \$228.480.000,00 | 40,17% |
| 9 | 905 | \$256.000.000,00 | 40,17% |
| 9 | 906 | \$235.000.000,00 | 40,17% |
| 9 | 907 | \$235.520.000,00 | 40,17% |
| 9 | 909 | \$243.200.000,00 | 40,17% |
| 9 | 910 | \$238.080.000,00 | 40,17% |
| 9 | 911 | \$256.000.000,00 | 40,17% |
| 9 | 912 | \$256.000.000,00 | 40,17% |
| 9 | 915 | \$238.080.000,00 | 40,17% |
| 9 | 917 | \$256.000.000,00 | 40,17% |
| 9 | 918 | \$256.000.000,00 | 40,17% |
| 9 | 919 | \$256.000.000,00 | 40,17% |
| 2 | 211 | \$256.000.000,00 | 40,17% |
| 9 | 912 | \$256.000.000,00 | 40,17% |
| 9 | 914 | \$600.000.000,00 | 40,17% |




| | | | | |
|---|--|------|------------------|--------|
| 9 | | 916 | \$600.000.000,00 | 40,17% |
| 2 | | H215 | \$256.000.000,00 | 40,17% |
| 3 | | H305 | \$256.000.000,00 | 40,17% |
| 5 | | H518 | \$256.000.000,00 | 40,17% |
| 5 | | H519 | \$256.000.000,00 | 40,17% |
| 5 | | H520 | \$256.000.000,00 | 40,17% |
| 5 | | H521 | \$256.000.000,00 | 40,17% |
| 6 | | H606 | \$256.000.000,00 | 40,17% |
| 6 | | H607 | \$256.000.000,00 | 40,17% |
| 6 | | H608 | \$256.000.000,00 | 40,17% |
| 6 | | H609 | \$256.000.000,00 | 40,17% |
| 6 | | H610 | \$256.000.000,00 | 40,17% |
| 9 | | H908 | \$256.000.000,00 | 40,17% |

Total Inventario en curso Suites Hotel \$41.554.333.533,00 \$ 16.693.082.203,88

TOTAL INVENTARIO CONSTRUCCIONES EN CURSO HOTEL Y RESERVADO \$ 84.359.880.861 \$ 33.888.798.259,84

TOTAL DEL INVENTARIO \$ 41.804.455.857

Carlos A. Valderrama
 Representante Legal
 Carlos A. Valderrama



Claudia Milena Santana
 Contador Publico
 Claudia Milena Santana
 TP 219163 - T

Gloria Moreno T.
 Revisor Fiscal
 Gloria Moreno
 TP 66262 - T